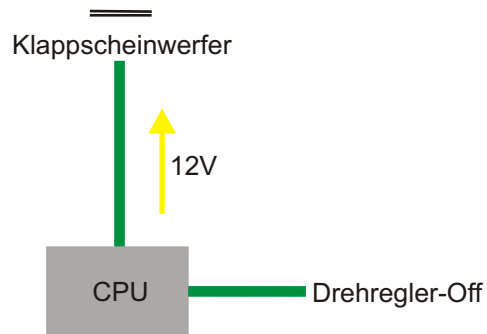
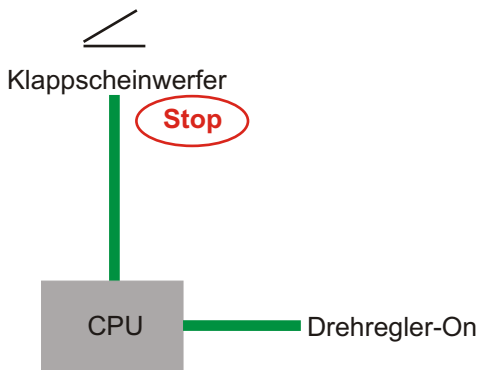
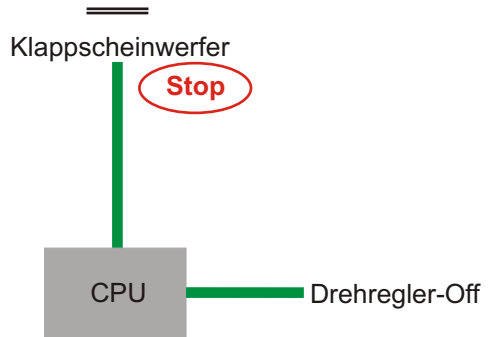


Schalter auf On....Dauerstrom zum Klappie,
bis der Endabschalter dort drinnen abschaltet.



Schalter auf Off ...Dauerstrom zum Stellmotor
bis Klappie unten...dort wieder ein Endabschalter.



Klappscheinwerfer

NE555-Schaltung

12V-In

Masse-In

Taster

